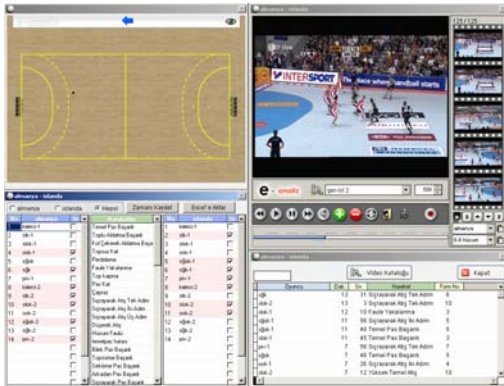


e – analiz balonmano

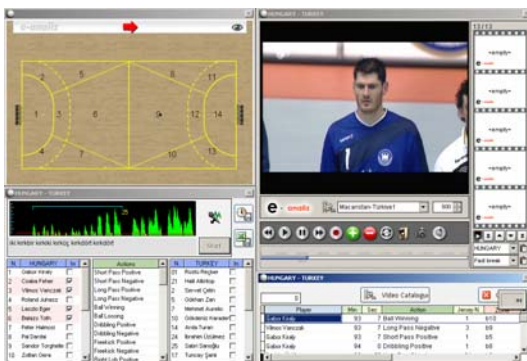
Sentimos el orgullo para compartir con el ámbito de balonmano, el surgimiento de e-analiz balonmano, el nuevo socio de nuestros software de analisis, siendo el producto de alta tecnologia, desarrollado para las ramas populares del deporte.



Es posible la **observación de los set utilizando e-analiz** y la realización sincronicamente las estadísticas individuales.

Se enciende el video del partido para ver los set. El punto de inicio del set sem arca con el “buton de punto rojo” mientras se ve el video. Al final del set, se registra con la ayuda del “buton de símbolo de verde +” si ha sido un set importante. Para cada set registrado se determina facilmente el nombre del set y realizado por cual equipo. En los tiempos muertos y los momentos cuando se para el juego, se pueden pasar “envolviendo adelante rapidamente”. Cuando se termina el video, continua a la

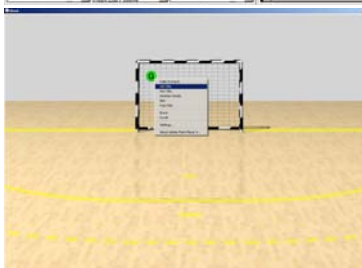
analisi encendiendo otro video. Por eso se puede realizar la analisis de muchos partidos facilmente bajo el mismo título. El metodo es “marca y pasa” el tiempo de analisis se ha cortado de forma importante. Determinando el lugar de acción de los set en el terreno, se puede realizar el analisis individual de los jugadores sincronicamente, pueden ustedes alcanzar a las estadísticas e imagenes cuando quieran. Por ejemplo cuando se solicita ver las perdidas de bola del equipo o un jugador, se pueden ver las imagenes tanto de los puntos en el terreno como de esta estadística. Imaginan que ven ustedes uno por uno todas las perdidas de bola. Con **e-analiz** pueden formar vuestros jugadores con el apoyo de imagenes y llevar a la calidad de las bolas al máximo nivel.



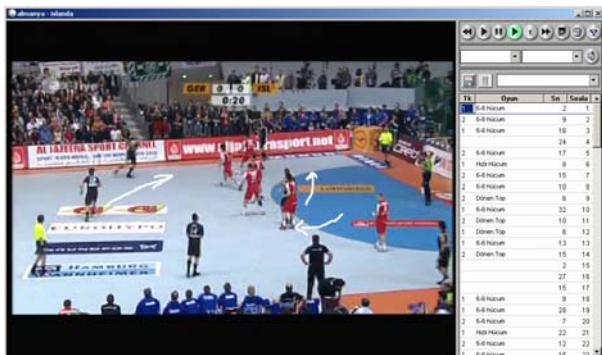
**Quienens ustedes hacer analisis hablando con la microfona?**

Entre los productos de Espor que se unifican con la tecnologia del conocimiento de conversación ya esta el Balonmano.

Ahora es posible hacer el analisis solamente hablándose. Sin luchas con el teclado o ratón pueden disfrutar el analisis. Por ello solamente será suficiente poner el audifono y decir algo. Por esta especialidad presentada opcionalmente se ha cortado el periodo de hacer el analisis. Graicas a eso, ya es muy facil hacer analisis durante el partido.



**Una de las características mas importantes que separa e-analiz por otros software de analisis,** es el abierto de una segunda ventana a marcar, cuando se marca un tiro, marcando las estadísticas. Con esta ventana especial se puede ingresar el dato sobre, como y donde se ha finalizado el tiro realizado. La importancia de esta característica es asegurar la presentación de una modelización 3 dimensionadas,tanto el lugar como en la porteria la concentración de todos los tiros o los tiros elegidos.

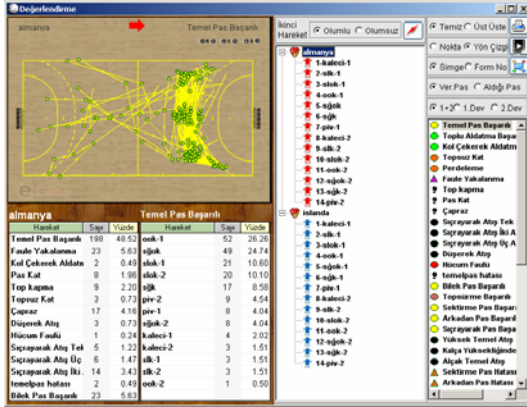


**El arreglamento de los set y la preparación de la reunión con e-analiz** ya es un proceso mas disfrutable.

Los set sacados en un orden mezclado, se pueden ordenar de forma alfabetica si se quiere. Tambien se puede determinar facilmente cual set se mostrará en cual orden. Eso, asegura la dpendencia del orden de ver los set totalmente del deseo del usuario. Tras asegurar el orden requerido, se pueden sacar los set no importantes por la lista. Por eso facilmente se puede formar una lista de set elegida especialmente para la reunión. Tras

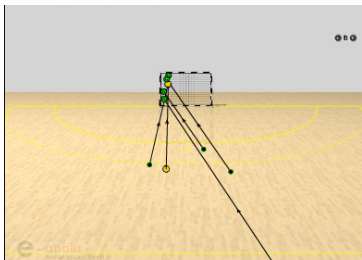
esta operación de clasificación y escogimiento, se puede asegurar el registro de esta lista dando un

mobre. Pueden ustedes preparar muchas listas de espectáculo y pueden ver las seleccionando durante la reunión. Por eso de un lado se aumenta la calidad de la reunión, cortando el tiempo y por otro lado se impide la pérdida de la concentración. Cuando se proyectan los set, es posible hacer un dibujo sobre imagen con la ayuda de Mouse (ratón) parando el video cuando quieran. Eso, asegura una contribución importante a la riqueza de llamar la atención del entrenador. Con la especialidad de proyectar de forma lenta, a parte del dibujo con el Mouse sobre imagen de video, se aseguró la observación mas detalle de las posiciones.

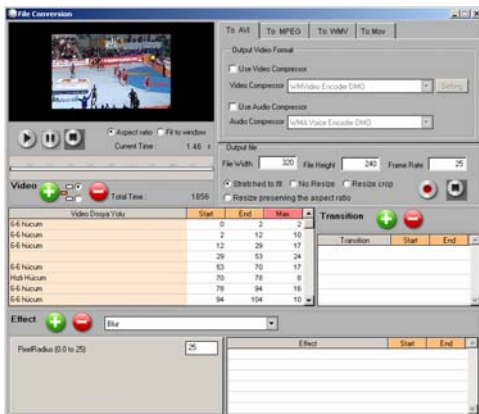


Con e-analiz ver los resultados de las estadísticas individuales, es muy influyente sobre los jugadores. Ver el dato estadístico sobre el modelo de terreno según los criterios elegidos en la base de equipo o jugador, y la observación de este dato sobre imagen del partido, es una facilidad asegurada por e-analiz al director técnico. e-analiz, enfoca en el recuerdo de nuevo los detalles ignorados durante el partido, el uso de imágenes de ellos en la formación de los jugadores y el aumento en la calidad. Es muy fácil tomar las estadísticas en muchos criterios y proyectar los imágenes de estas estadísticas desde los asistes hasta los tiros. Se puede alcanzar a un imagen en un orden deseado por los resultados de estadística en la base

de equipo o jugador, también pueden registrarlos en un formato deseado. Pueden hacer ver todas las actividades de un jugador y dar estos movimientos a su mismo –por ejemplo registrando como VCD-El hacer ver los jugadores peligrosos del rival a parte de los set, es un método frecuentemente utilizado por los usuarios de e-analiz.



Hemos hablado como se registran las regiones donde concentran los tiros. En la sección de evaluación se pueden ver totalmente de donde se realizaron los tiros de tipo de tiros y donde se finalizaron. Es un dato tan importante para la defensa del equipo. Con e-analiz es posible alcanzar a estas informaciones solamente con un click de Mouse. También es muy fácil de ver estos tiros con un orden cuando quieran.



Con e-analiz pueden registrar y hacer el montaje de las listas formadas de espectáculo y los set fácilmente. Además, es muy fácil con e-analiz el registro de las listas formadas de espectáculo y los set sacados independientemente del formato de imagen, como un archivo informático de video. Pueden preparar un DVD o VCD para distribuir a los jugadores solamente con un click. También pueden añadir las fotos de paso al inicio y las partes, pueden hacer el video mas comprensible. Además añadiendo los efectos de paso y otros efectos de imagen a los momentos de paro de los set, pueden preparar los clip de video profesional cuya visualización tiene un nivel alto. Pueden ustedes determinar el formato del registro del video. Por ejemplo para divulgar en web pueden hacer el

registro en el formato de WMV o DVD para distribuirlos a los jugadores. También pueden hacer el registro en el formato de MOV para los usuarios de Mac.

Con el e-analiz se apoyan un amplio abanico de videos al lado de los tipos de video conocidos como QuickTime MOV , DIVX, AVI, WMV, MPEG1, MPEG2, VCD-PAL ,VCD-NTSC, SVCD-PAL, SVCD-NTSC, DVD-PAL, DVD-NTSC. Eso significa que se puede usar de repente, imágenes de DVD copiando al ordenador, que se utilizan mucho en los enfrentamientos. No hay una dificultad de transformar imágenes en MPG1. Si su recurso de imagen es uno de los que se han mencionado en arriba, pueden comenzar al analisis sin perder tiempo. Con e-analiz el tiempo es la ganancia mas importante.

Que no abstengan de comunicarnos para la información detallada.

Direcciones de correspondencia: info@espor.com.tr y goncaparlar@espor.com.tr