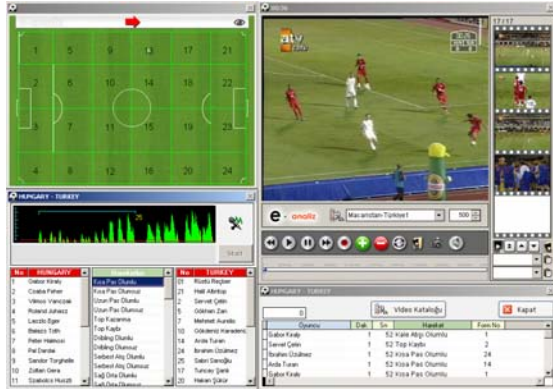


Futbolda e-analiz klasik ve e-analiz voice olmak üzere iki farklı versiyonla teknik adamların hizmetindeyiz. E-analiz voice, klasiği kapsamakla birlikte ek olarak mikrofona konuşarak analiz yapma imkanı vermekte ve buda analiz süresini ciddi anlamda azaltmaktadır.



e-analiz ile bireysel istatistiklerin ve setlerin çıkartılması eş zamanlı olarak yapılabilir. Buda analiz süresinin kısaltılması için önemli katkı sağlar. Setleri çıkartmak için maçın videosu açılır. Videoyu izlerken setin başlangıç noktası "kırmızı noktalı buton" ile işaretlenir. Setin bitiminde, istenirse "yeşil + simgeli buton" yardımı ile kaydedilir. Kayıt yapılan her set için hangi takım tarafından yapıldığı ve set ismi kolayca belirlenir. Bireysel istatistikler ise olay anında video durdurularak saha modeli üzerinde olayın yerine tıklanır. Daha sonra aksiyonu yapan oyuncuya ve aksiyon adına tıklanır Bu şekilde devam edilerek video bitimine kadar analize devam edilir. Bundan sonra istatistik ve istatistik görüntülerine dilediğiniz anda ulaşabilirsiniz. Örneğin takımın ya da bir oyuncunun top kayıpları istendiğinde hem saha üzerindeki noktalar hem de bu istatistiğe ait görüntüler elde edilebilmektedir. Top kayıplarının arka arkaya izlediğinizi hayal edin. e-analiz ile oyuncularınızı görüntü desteği ile eğitebilir, toplantılarının kalitesini çok daha üst düzeye taşıyabilirsiniz.



Mikrofona konuşarak analiz yapmak ister misiniz?

Konuşma tanıma teknolojisi ile bütünleşen Espor Dijital ürünleri ile analiz yapmak artık çok daha keyifli. Artık sadece konuşarak analiz yapmak mümkün hale gelmiştir. Bunun için kulaklığınızı takıp, kimin ne yaptığını söylemeye başlamanız yeterli olacaktır. Opsiyonel olarak sunulan bu özellik sayesinde analiz yapma süresi son derece kısalmıştır. Bu sayede maç esnasında da analiz yapmak artık çok kolay. Müsabaka oynanırken mikrofona konuşarak bütün kriterlere göre analiz yapmak artık imkan dahilindedir. Örneğin "21de Baki Top Kaybı" demek yeterli olacaktır. Saha 24 bölgeye ayrılmıştır. 21de nin anlamı 21. bölgede olduğudur. Devre arasına

bir kaç dakika kala maçın videosu bilgisayara aktarılıp görüntü senkronizasyonu yapıldığında, artık devre arasında bile istenilen kriterlere ait görüntüleri seyretmek mümkün olacaktır.

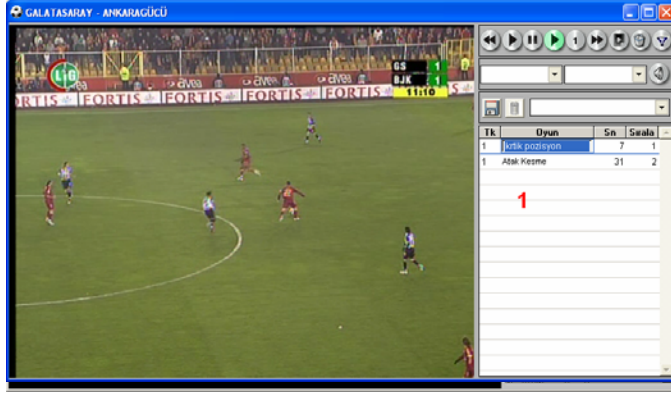


e-analizi diğer analiz yazılımlarından ayıran en önemli özelliklerden biri, üretilen sonuç ekranlarının zenginliği ve her sonuca ait video görüntüsüne ulaşılabilmesidir. Bu ekranlardan sadece biri olan değerlendirme ekranında takım yada oyuncu bazında istenen tüm kriterlere göre sahada aksiyon noktaları ve bu aksiyonlara ait görüntüleri görmek sadece bir iki tıklamadan ibarettir. Örneğin Takımın yaptığı top kayıplarını grafik olarak görebilir, istendiğinde video düğmesine tıklanarak bu top kayıpları ard arda seyredilebilir. Takım yerine sadece x oyuncusunun yaptığı top kayıplarını da izlemek mümkündür.

Yada x oyuncusunun müsabaka boyunca yaptığı her şeyi grafik olarak ve görüntü olarak almak yine mümkündür.



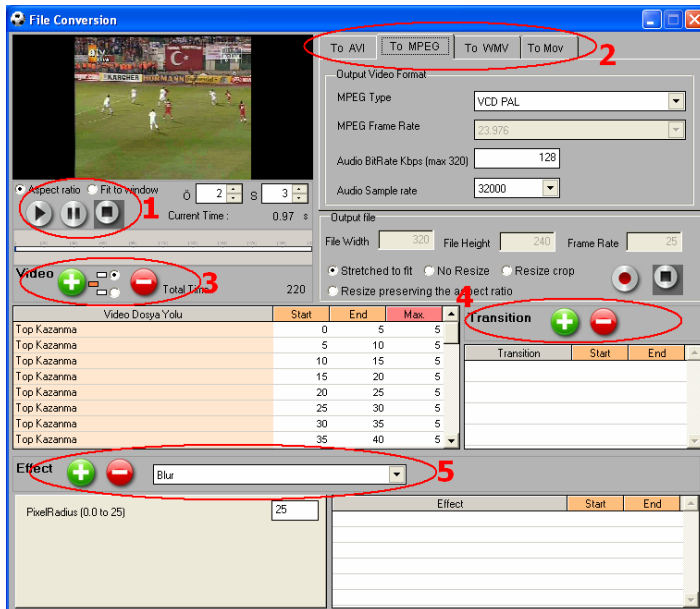
Yukarıda görülen sonuç ekranlarında oyuncuların birbirleri ile pas alışverişlerini, sahada hangi bölgelerde (24 parça) daha çok bulduklarını, atakların tek tek incelenmektedir



e-analiz tüm istatistik sonuçlarını kolay bir şekilde görüntüye bağlayarak, kullanıcılara görselliği yüksek bir geri dönüş sağlar.

Örneğin bir oyuncunun maç boyunca ya da belli bir kritere göre tüm aksiyonlarını ard arda izleyebilirsiniz. Vuruş anından, kullanıcının belirlediği belli bir süre öncesinden (sn) belli bir süre sonrasına (sn) kadar tüm vuruşlar sırayla izlenebilir. Kullanıcı herhangi bir anda videoyu durdurup tekrar başlatabilir. İleri veya geri alabilir. Ağır çekim oynatabilme özelliği ile de pozisyonların daha detaylı incelenbilmesi sağlanmıştır. Seçilen kriterlere ait görüntüler

liste halinde gösterilip teker teker izlenirken, gösterime değer bulunmayan satırlar gösterim listesinden çıkartılabilir. Böylece toplantı için seçilmiş özel bir liste kolaylıkla oluşturulur. Yapılan bu işlemde sonra, bu gösterim listesine bir isim verilerek kalıcı olması sağlanabilir. Toplantı için birden fazla gösterim listesi hazırlayabilir ve bunları toplantı esnasında seçerek anında oynatabilirsiniz. Böylece toplantı kalitesi artırılırken süre kısalmış ve konsantrasyon kaybı önlenmiş olur. Aksiyonlar oynatılırken istenen bir anda video durdurularak fare (Mouse) yardımıyla görüntü üzerinde çizim yapmak mümkündür. Bu da antrenörün dikkat çekme ve anlatım zenginliğine önemli bir katkı sağlamaktadır.



e-analiz ile setleri ve oluşturduğunuz gösterim listelerini kolayca montajlayıp kaydedebilirsiniz. Ayrıca, görüntü formatından bağımsız olarak, çıkartılan

setlerin ve oluşturulan gösterim listelerinin bir video dosyası olarak kaydedilmesi e-analiz ile çok kolaydır. Tek tuşla oyunculara dağıtmak üzere DVD yada VCD hazırlayabilirsiniz. Üstelik başlangıca ve aralara geçiş resimleri ekleyebilir, videonun daha anlaşılır olmasını sağlayabilirsiniz. Hatta her set arasına geçiş efektleri ve diğer görüntü efektlerini de ekleyerek profesyonel ve görselliği üst düzeyde video klipler hazırlayabilirsiniz. Oluşacak videonun hangi formatta kaydedileceğini de siz belirleyebilirsiniz. Örneğin web'de yayınlanmak üzere WMV yada oyunculara dağıtılmak üzere DVD formatında kayıt yapabilirsiniz. Hatta Mac kullanıcıları için

MOV formatında da kayıt yapabilirsiniz.

e-analiz ile QuickTime MOV , DIVX, AVI, WMV, MPEG1, MPEG2, VCD-PAL ,VCD-NTSC, SVCD-PAL, SVCD-NTSC, DVD-PAL, DVD-NTSC gibi bilinen video türlerinin yanında çok geniş bir yelpazede video türü desteklenmiştir. Bunun anlamı müsabakalarda çok kullanılan DVD görüntülerinin de bilgisayara kopyalanarak hemen kullanılabileceğidir. Görüntüleri MPG1'e çevirme gibi bir zorunluluk yoktur. Görüntü kaynağınız yukarıdakilerden herhangi biri ise vakit kaybetmeden analize başlayabilirsiniz. **e-analiz ile zaman en önemli kazançtır.**

Ayrıntılı bilgi için bizimle iletişime geçmekten çekinmeyin

İletişim adreslerimiz: info@espor.com.tr